

Wo und wie wohnst du?



- In einem Haus?
- In einer Wohnung?
- Zu Hause bei den Eltern?
- In einem Kleinbus am Fluß?



Ihr Zimmer

- Zeichnen Sie ein Bild von einem Zimmer in Ihrem Haus (Schlafzimmer, WC, Küche, usw.)
- Beschreiben Sie Ihrem Partner das Bild.
 - Was für Möbel haben Sie in Ihrem Zimmer?
 - Was für Kunststücke/Poster haben Sie?
 - Welche Haushaltsgeräte (appliances) haben Sie?
- Benutzen Sie den Wortschatz auf Seite 272.
- Sie dürfen auch lügen!





Wo? Wohin? Woher?



- *Wo = sein, stehen, beliben, wohnen*
- *Wohin = gehen (fahren/fliegen/laufen usw.)*
- *Woher = kommen*

- Übung 8-8 (S. 274)

Nicht zu vergessen:

- **liegen/legen**
- **stehen/stellen**

2-way prepositions

Location or **Destination**?

Wo oder *wohin*?

Dative case: location (no movement)

Accusative case: destination (movement)

- an (on [vertical], at, to)
- auf (on [horizontal], at, to)
- Hinter (behind)
- In (in, into)
- neben (next to)
- über (over, above, across)
- unter (under, underneath)
- vor (in front of)
- zwischen (between)

an

- Das Poster hängt an der Wand.



- Er hängt das Poster an die Wand.



auf

- Der Computer liegt auf *dem* Tisch.
(Dativ)



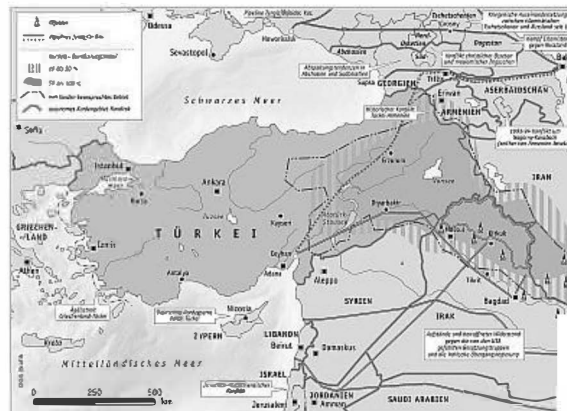
- Sie legt den Computer auf *den* Tisch. (Akkusativ)



in




- Wir gehen heute Abend ins (*in das*) Kino und sehen “Borat.”
- Wir sitzen jetzt im Klassenzimmer.
- Sonderfall: Wir fahren zu Weihnachten in die Schweiz / in die Türkei.





Und so weiter...

- hinter
- neben
- über
- unter
- vor
- zwischen



Contractions

- an + das = *ans*
 - Sie fährt jedes Jahr ans Meer.
- an + dem = *am*
 - Wir stehen am Strand.
 - Sie is auch am Telefon.
- in + das = *ins*
 - Sie springt ins Wasser!
- in + dem = *im*
 - Wir schwimmen gern im See.




Machen Sie das!

- Stellen Sie das Buch...
 - ...auf den Tisch.
 - ...unter den Stuhl.
 - ...an die Wand.
 - ...vor die Tür.
 - ...über Ihren Kopf.
 - ...hinter Ihren Stuhl.
 - ... in Ihren Rucksack.
 - ...auf den Boden (ground).
 - ...zwischen die Tische.

Übung 8-12

- Seite 278
- Wohin soll ich die Stehlampe stellen?
 - Stell Sie hinter den Sessel!



Übung 8-13

- Seite 279
- Wo steht die Stehlampe?
 - Sie steht hinter dem Sessel!



Ihr Zimmer

- Zeichnen Sie ein Bild von einem Zimmer in Ihrem Haus (Schlafzimmer, WC, Küche, usw.)
- Beschreiben Sie Ihrem Partner das Bild.
- Benutzen Sie den Wortschatz auf Seite 272.
- **Wo sind die Möbel?** neben / vor / über / zwischen usw.
 - *Der Teppich ist unter dem Bett.*
 - *Das Poster ist neben dem Fenster.*
 - *Die Dusche ist neben der Toilette.*

